

FARBTAFEL FÜR HÄUSER IN WUSTROW - ANHANG ZUR GESTALTUNGSSATZUNG



SCHIFFERHAUS

TONDACHSTEINE (S-PFANNE ODER BIBERSCHWANZ)
SICHTMAUERWERK (NORMAL- ODER DÜNNFORMAT)



rot




rotbunt




HOCHDIELENHAUS


MINERALISCHE ANSTRICHE FÜR VERPUTZTE UND GESCHLÄMMTE FASSADEN




hellgrau



helles graugrün



abgetöntes weiß



beige




(Ochsenblut-) rot
nur für Hochdielenhäuser u. Katen




KATE


FARBIGE ANSTRICHE FÜR HAUSTÜREN



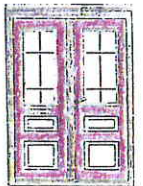
Blautöne



Brauntöne



Grüntöne



ZWEIFARBIG, HELLER
O. DUNKLER ABGESETZT


oder

MEHRFARBIG, EVTL.
TRADITIONELL MIT SON-
DERFARBEN ABGESETZT


FARBIGE ANSTRICHE FÜR FENSTER



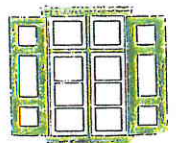
Rahmen: grün
Flügel: weiß



blau
weiß



braun
weiß



EINFARBIG, WEISS

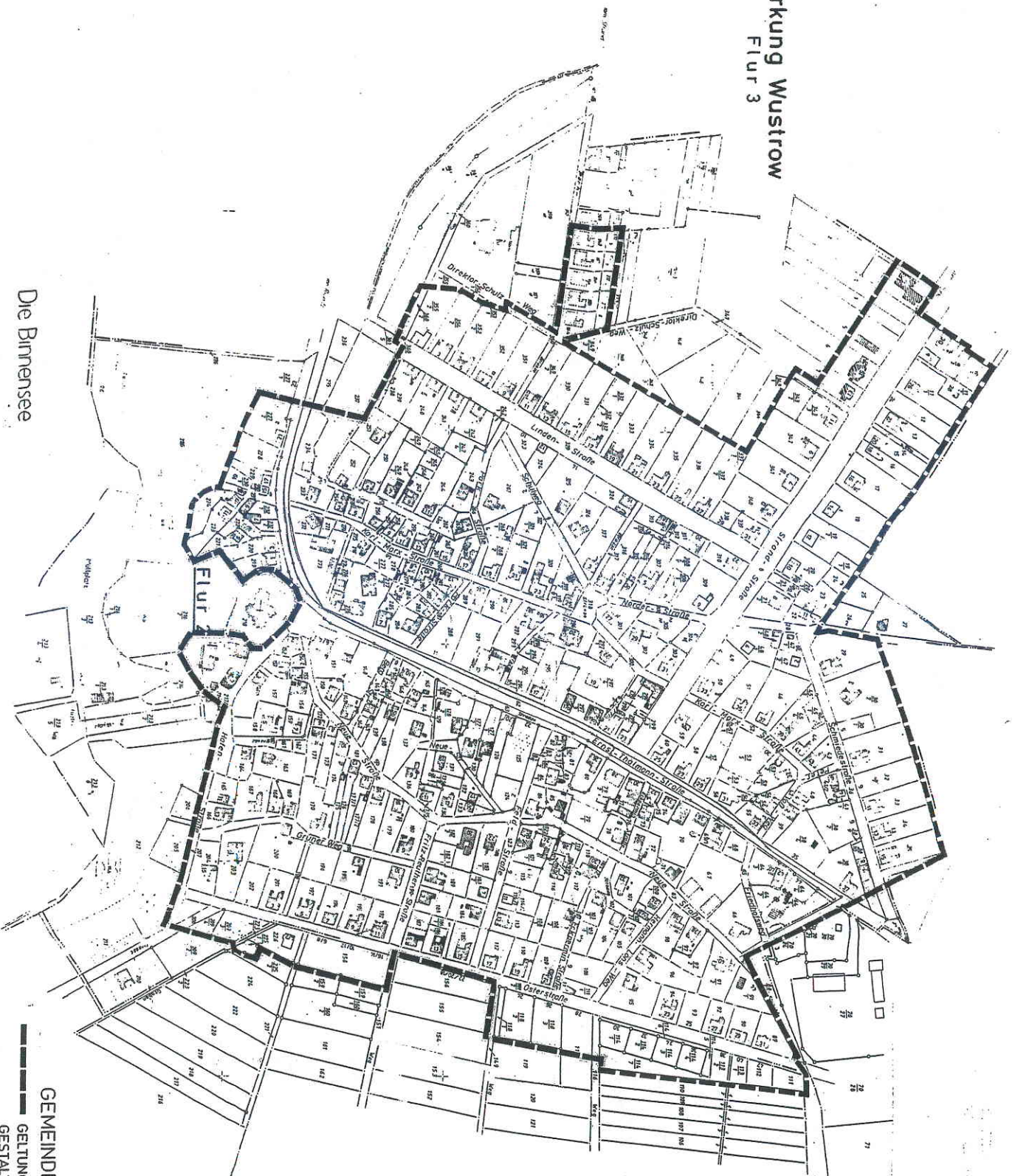
oder

RAHMEN FARBIG,
FLÜGEL WEISS



DREMPELHAUS

Gemarkung Wustrow
Flur 3



Flur 1

Die Binnensee

Gemarkung Ribnitz
Flur 18

GEMEINDE WUSTROW
GELTUNGSBEREICH DER
GESTALTUNGSSATZUNG